

PİYASA YORUMU

ARAŞTIRMA

 **HALKYATIRIM**

halkyatirim.com.tr | 444 42 55

Dün ABD piyasaları borç limiti tasarısının Senato'dan geçeceği yönündeki iyimserliğin artmasına ek olarak, makro verilerin resesyon endişelerini azaltmasıyla alıcılı seyir izledi

Dün piyasalarda neler oldu?

Dün ABD piyasaları politika yapıcıların borç limiti tasarısının Senato'dan geçeceği yönündeki iyimserliği artırmaya ek olarak, son gelen makro verilerin resesyon endişelerini azaltmasıyla alıcılı seyir izledi. Temsilciler Meclisi, ABD ekonomisinin temerrüde düşmesini önlemek için çok önemli bir adım olan borç tavanını yükseltmek için Çarşamba günü geç saatlerde yasa tasarısını kabul etti. Tasarının yasalaşmasından önce Senato'dan geçmesi gerekiyor. Senato'nun Demokrat lideri Schumer, Kongre'nin üst meclisinin, ABD borçlanma limitini yükseltecek ve önümüzdeki iki yıl için harcamalara sınır koyacak olan borç tavanı tasarısı onaylanana kadar oturumda kalacağını söyledi. Piyasa kapanışının ardından da ABD Senatosu, borç limitinin artırılarak ülkenin temerrüde düşmesini önleyecek yasa tasarısını onayladı. Senatoda 10'dan fazla değişiklik önerisi reddedilirken, tasarı, 36 "hayır" oyuyla karşı 63 "evet" oyuyla kabul edildi. Borç limitinin 1 Ocak 2025'e kadar askıya alınmasını öngören tasarı, yasalaşması için ABD Başkanı Joe Biden'ın imzasına sunulacak. Böylece, borç limitinin artırılmasıyla federal hükümetin nakit sıkıntısı çekmesinin ve temerrüde düşmesinin önüne geçilecek. Başkan Biden, her iki partiden senatörlerin ABD'nin ilk kez temerrüde düşmesini önlemek için oy kullandığını belirterek, Senato Çoğunluk Lideri Schumer ile Senato Azınlık Lideri McConnell'a tasarımı hızla geçirdikleri için teşekkür etti. Makro veriler cephesinde, ABD'de ilk kez işsizlik maaşına başvuranların sayısı 27 Mayıs'ta sona eren haftada beklentilerin altında artarak 2.000 artışla 232.000'e yükselerek piyasa beklentisinin altında gerçekleşti. Veriler ABD iş gücü talebinin hala güçlü olduğu olarak değerlendirildi. Ayrıca özel sektör istihdamı değişimi de, ekonomiyi desteklemeye devam eden dayanıklı bir işgücü piyasasına işaret ederek tahminlerin üzerinde gerçekleşti. ADP verilerine göre, Mayıs ayında ABD'de özel sektör istihdamı 278.000 artışla piyasa beklentisini aştı. Nisan ayında artış revize edilmiş rakamlara göre, 291.000 olarak gerçekleşti. Verilere göre; ücret artışında ise yavaşlama gözlemlendi. Aynı iş yerinde çalışmaya devam edenler için, Mayıs ayında artış bir önceki yıla göre %6,5 olarak gerçekleşti. İşini değiştiren çalışanlar için ise yıllık ücret artışı, bir önceki aya göre 1 puan düşüşle %12,1 oldu. İşgücü piyasasının sıkı ve tüketici harcamalarının yavaşladığına işaret eden makroekonomik konjunktör, ABD ekonomisinin resesyon koşullarına göre beklenenden daha güçlü performans gösterdiğine işaret ediyor. Tahvil faizleri cephesinde 2 yıllık tahvil faizi %4,34 seviyesine, 10 yıllık tahvil faizi de %3,59 seviyesine geriledi. S&P 500 endeksi %0,99 artışla

4.221,02'den kapanırken, Nasdaq endeksi %1,28 değer kazancıyla 13.100,98'e yükseldi. Her iki endeksin de Ağustos 2022'den bu yana zirve seviyelerinden kapanış yaptıklarını izliyoruz. Dow Jones endeksi ise %0,47 artışla 33.061,57 seviyesinden kapandı.

Bugün ne bekliyoruz?

Bu sabah Asya piyasalarında da borç limiti tasarısının Senato'dan geçmesine ek olarak, bölge özelindeki gelişmelerle alıcılı seyir görülüyor. Bölge özelinde özellikle teknoloji sektörü hisselerinde öne çıkan alımların ve Güney Kore'de açıklanan Mayıs ayı enflasyon verisindeki görünümün iyimser atmosferde belirleyici olduğunu izliyoruz. Güney Kore'de TÜFE Mayıs ayı verisi yıllık bazda %3,3 artışla piyasa beklentisini karşılarken, zayıflama eğilimini dördüncü ayda da sürdürdü. Ayrıca verinin Ekim 2021'den bu yana en düşük seviyede gerçekleştiğini takip ediyoruz. ABD vadeli cephesinde ise ılımlı pozitif seyir gözleniyor.

Bugün ABD'de tarımdışı istihdam verisi takip edilecek. Mayıs ayı tarımdışı istihdam verisinin 195K seviyesinde gerçekleşmesi öngörülüyor. İşsizlik oranının aylık bazda 0,1 puan artışla %3,5 seviyesine yükselmesi beklenirken, işgücüne katılım oranının %62,6 seviyesindeki seyrini sürdürmesi tahmin ediliyor. Ortalama saatlik kazançlar cephesinde ise piyasa beklentisi aylık ve yıllık bazda sırasıyla %0,3 ve %4,4 artışlar kaydedileceği yönünde.

Gelecek gündemde neler var?

Pazartesi günü ABD'de fabrika siparişleri ve ISM hizmet PMI verileri takip edilecek. Fabrika siparişleri Nisan ayı verisinin aylık bazda %0,8 artış kaydetmesi bekleniyor. ISM hizmet PMI Mayıs ayı verisinin de aylık bazda 0,6 puan artışla 52,5'e yükselmesi öngörülüyor. Alt endeksler cephesinde ödenen fiyatlar, istihdam ve yeni sipariş endekslerine ilişkin olarak ise piyasa beklentisi bulunmuyor. Hatırlanacağı üzere ödenen fiyatlar endeksi Nisan ayında 0,1 puan artışla 59,6'ya yükselmişti. İstihdam endeksi 0,5 puan düşüşle 50,8'e gerilerken, yeni siparişler alt endeksi de 3,9 puan artışla 56,1 seviyesinde gerçekleşmişti. Euro Bölgesinde de Sentix yatırımcı güveni ve ÜFE verileri izlenecek. Verilere ilişkin piyasa beklentisi bulunmuyor. Ancak hatırlanacağı üzere Mayıs ayı Sentix yatırımcı güveni verisi aylık bazda 4,36 puan düşüşle -13,93 seviyesine gerilemişti. ÜFE Nisan ayı verisi de aylık bazda %1,6 düşüş, yıllık bazda ise %5,9 artış kaydetmişti. Asya cephesinde de Çin'de Caixin hizmet PMI verisi takibimizde olacak. Mayıs ayı verisinin aylık bazda 1,2 puan düşüşle 55,2 seviyesine gerilemesi bekleniyor.

2.06.2023

ABD Piyasaları

Değişimler	Kapanış	Günlük değ.	Haftalık değ.	Aylık değ.	Yıllık değ.
Dow Jones	33,061.6	▲ 0.47%	▼ -0.10%	▼ -1.27%	▼ -0.48%
Nasdaq	13,101.0	▲ 1.28%	▲ 0.97%	▲ 8.38%	▲ 25.03%
S&P 500 Vadeli*	4,237.3	▲ 0.22%	▲ 0.57%	▲ 2.55%	▲ 9.44%

Avrupa Piyasaları

Değişimler	Kapanış	Günlük değ.	Haftalık değ.	Aylık değ.	Yıllık değ.
Dax	15,853.7	▲ 1.21%	▼ -0.82%	▲ 1.64%	▲ 12.66%
FTSE 100	7,490.3	▲ 0.59%	▼ -1.80%	▼ -3.25%	▼ -0.30%
MSCI Europe	1,868.9	▲ 1.41%	▼ -1.18%	▼ -2.62%	▲ 6.62%

Asya Piyasaları ve Asya GOÜ Piyasaları

Değişimler	Kapanış	Günlük değ.	Haftalık değ.	Aylık değ.	Yıllık değ.
Shanghai Bileşik*	3,228.3	▲ 0.74%	▲ 0.49%	▼ -2.55%	▲ 5.03%
Kospi	2,596.6	▲ 1.07%	▲ 1.64%	▲ 5.59%	▲ 16.11%
Hong Kong*	18,905.4	▲ 3.78%	▼ -2.71%	▼ -7.01%	▼ -4.23%
S&P BSE Sensex - Hindistan	62,473.1	▲ 0.11%	▼ -0.05%	▲ 4.41%	▲ 2.19%
IDX Composite - Endonezya	6,633.3	▼ -0.05%	▼ -0.80%	▼ -2.35%	▼ -3.31%
TAIEX - Tayvan	16,705.3	▲ 1.17%	▲ 1.21%	▲ 5.66%	▲ 18.60%
MSCI GOU Asya	518.2	▲ 0.03%	▼ -1.11%	▼ -2.80%	▲ 0.90%

Diğer Gelişmekte Olan Ülke Piyasaları

Değişimler	Kapanış	Günlük değ.	Haftalık değ.	Aylık değ.	Yıllık değ.
BIST 100 - Türkiye	4,959.8	▲ 1.49%	▲ 12.01%	▲ 0.96%	▼ -9.44%
MOEX - Rusya	2,721.7	▲ 0.15%	▲ 1.48%	▲ 8.94%	▲ 26.77%
WIG - Polonya	63,636.3	▲ 2.17%	▼ -1.78%	▲ 8.71%	▲ 10.41%
Prag SE - Prag	1,293.3	▼ -0.26%	▼ -1.85%	▼ -6.37%	▲ 7.24%
S&P/BMV IPC - Meksika	52,724.0	▼ -0.02%	▼ -2.41%	▼ -1.45%	▲ 6.47%
Merval - Arjantin	353,373.6	▲ 3.30%	▲ 3.69%	▲ 39.76%	▲ 77.25%
Tel Aviv 35 - İsrail	1,729.4	▼ -0.89%	▼ -3.04%	▼ -0.72%	▼ -3.76%
Tedavul All - Suudi Arabistan	11,015.0	▼ -1.13%	▼ -1.52%	▲ 0.86%	▲ 5.12%
FTSE/JSE All - Endonezya	75,783.3	▲ 0.95%	▼ -1.05%	▼ -1.73%	▲ 2.97%
DFM General - Birleşik Arap Emirlikleri	3,582.1	▲ 0.15%	▲ 1.60%	▲ 4.91%	▲ 7.61%

*Haftalık değişim, önceki haftanın son işlem günü; aylık değişim, önceki ayın son işlem günü; yıllık değişim ise yılın son işlem gününe göre değişimi ifade eder.



Küresel piyasalarda risk iştahındaki güçlenmenin desteğinde endekste yükseliş eğiliminin devam edebileceğini düşünüyoruz

Dün piyasalarda neler oldu?

Dün %0,85 artışla 4.928,63 puandan başlangıç yapan endeks, sabah saatlerinde 5.007 puan seviyesine kadar yükseldi. İlerleyen saatlerde hafif realizasyonlarla karşılaşan endeks, 4.932 seviyesine kadar geriledi. Bu seviyeden gelen hafif tepki alımları sonrasında endeks %1,49 artışla 4.959,80 seviyesinden kapandı. Bankacılık endeksi %2,58, sanayi endeksi de %1,14 yükseldi.

Bugün ne bekliyoruz?

Küresel piyasalarda risk iştahındaki güçlenmenin desteğinde endekste yükseliş eğiliminin devam edebileceğini düşünüyoruz.

Bugün yurt içinde veri akışı sakin seyredecek.

Gelecek gündemde neler var?

Pazartesi günü yurt içinde TÜFE verisi açıklanacak. TÜFE'de Mayıs ayı ortalama tahmin %0,06 artış olurken, yıllık veride ise medyan tahmin %39,80, ortalama %39,70 artışa işaret etti. Hatırlanacağı üzere Nisan ayı verisi aylık ve yıllık bazda sırasıyla %2,39 ve %43,68 seviyelerinde gerçekleşmişti. Çekirdek veri de yıllık bazda %45,48 artış kaydetmişti. Çarşamba günü de hazine nakit dengesi verisi takip edilecek. Hatırlanacağı üzere Nisan ayı verisi 159,1 milyar TL açık olarak gerçekleşmişti.

BIST Verileri			
Endeksler	BIST 100	BIST Banka	BIST Sınai
Kapanış	4,959.8	4,388.2	8,193.4
Günlük Değ.	▲ 1.49%	▲ 2.58%	▲ 1.14%
Haftalık Değ.	▲ 8.28%	▲ 10.69%	▲ 8.42%
Yıllık Değ.	▼ -9.97%	▼ -12.72%	▼ -7.98%
Hacim (milyar TL)	58.8	11.9	33.3
Günlük Değ.	▼ -34.66%	▼ -40.24%	▼ -27.40%
3 Aylık Ortalama Hacim (milyar TL)	60.4	11.1	34.3
Günlük Değ. - 3 Aylık Ort.	▼ -2.78%	▲ 6.80%	▼ -2.94%

*Haftalık değişim, önceki haftanın son işlem günü; yıllık değişim ise yılın son işlem gününe göre değişimi ifade eder.

Türkiye Kapanışının Ardından Piyasalar			
	Türkiye Kapanışı	Türkiye Açılış Öncesi	Değişim
\$/TL	20.8037	20.9003	▲ 0.46%
€/€	1.0738	1.0763	▲ 0.23%
\$/₺	138.84	138.99	▲ 0.11%
Altın	1,978.7	1,978.2	▼ -0.02%
Nasdaq*	14,353.4	14,350.7	▼ -0.02%

*Türkiye Açılış Öncesi için belirtilen rakamlar, bir önceki günün kapanış verileridir.

Türkiye - Ülke Risk Primleri (CDS)					
Değişimler	01/06/23	Günlük değ.	Haftalık değ.	Aylık değ.	Yıllık değ.
Türkiye 2 Yıllık	558.2	● -8.72%	● -22.12%	● 4.6%	● -21.2%
Türkiye 5 Yıllık	577.4	● -4.01%	● -14.23%	● 4.7%	● -19.1%
Türkiye 10 Yıllık	578.1	● -2.84%	● -11.78%	● 4.0%	● -16.0%

Tahvil ve Döviz Piyasasında Fiyatlamalar

ABD'de açıklanan veriler istihdam piyasasında sıklığın devam ettiğine işaret ederken, bazı FOMC üyelerinin Fed'in Haziran ayındaki toplantıyı pas geçebileceğine dair açıklamaları tahvil faizlerindeki geri çekilmenin devam etmesini sağladı. ABD 10 yıllık tahvil faizi 5 bp gerileyerek %3,60 seviyesine çekilirken Euro Bölgesi'nde beklentilerin de ötesinde gerileyen enflasyon verisinin ardından Almanya 10 yıllık tahvil faizi 3 bp düşüyle %2,28'e geriledi.

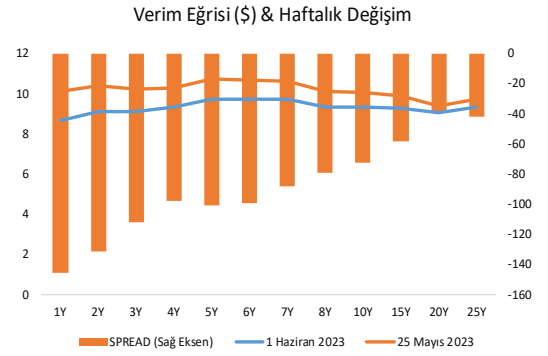
Türkiye'nin eurobond getirilerinde ve risk priminde geri çekilme dün de devam etti. Eylül 2033 vadeli eurobond faizi 7 bp düşüyle %9,35 seviyesine gerilerken 5 yıllık CDS primi de 15 bp gerileyerek 583 bp seviyesinden işlem gördü.

Döviz tarafında ECB Başkanı Lagarde'ın daha fazla faiz artırımının gerekebileceği yönünde açıklamalarıyla EUR/USD paritesi yükselişe geçerek 1,0730'lu seviyelerden işlem gördü. GOÜ para birimlerinin büyük bir bölümü dün ABD Doları karşısında değer kazanırken Dolar/TL kuru ise yükselişini sürdürerek 20,80'in üzerine yükseldi.

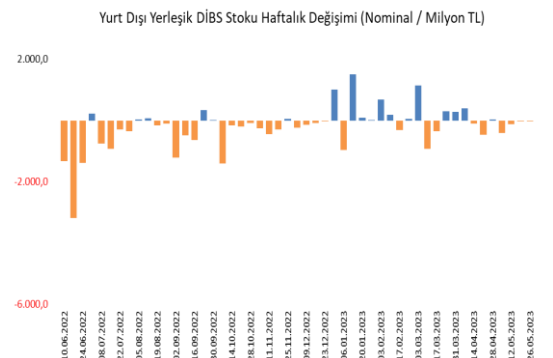
TL tahvil tarafında dün getiriler tüm vadelerde düşüş kaydetti. Ekim 2025 vadeli 2 yıllık tahvil faizi 57 bp düşüyle %11,21 seviyesinden günü tamamlarken önceki gün %9,09 seviyesinde işlem gören 10 yıllık tahvilde ise işlem geçmedi. BIST Kesin Alım Satım Pazarında işlem hacmi 4,1 milyar TL seviyesinde gerçekleşti.

TCMB verilerine göre 26 Mayıs'la ilgili haftada DİBS stoku 756,30 milyon TL artışla 2,35 trilyon TL nominal olurken, aynı hafta YD yerleşiklerin DİBS stoku ise 19,2 milyon TL azalış ile 18,59 milyar TL seviyesine geriledi. Böylece YD yerleşiklerin DİBS stoku içindeki payı %0,79'a azaldı. Yurt içi yerleşiklerin döviz mevduatlarında ise parite etkisinden arındırılmış olarak toplamda yaklaşık 6,2 milyar \$ azalış izlenirken, gerçek kişilerde 3,4 \$ milyar azalış, tüzel kişilerde ise 2,8 milyar \$ azalış görüldü.

10 Yıllık Tahvil Faizleri (\$ / € / £ / ¥)				
Ülkeler	Son Getiri (%)	Net Değişim		
		Günlük	Haftalık	Ybb
Türkiye	9.35	-0.07	-0.72	0.43
ABD	3.62	-0.03	-0.19	-0.26
İngiltere	4.12	-0.06	-0.21	0.46
Almanya	2.26	-0.02	-0.28	-0.31
Fransa	2.83	-0.02	-0.29	-0.27
İspanya	3.31	-0.04	-0.30	-0.31
İtalya	4.02	-0.06	-0.38	-0.68



Gelişmekte Olan Ülke Para Birimleri				
	Son Fiyat	Değişim (%)		
		Günlük	Haftalık	Ybb
Türk Lirası	20.81	0.03	4.17	11.20
G. Afrika Randı	19.62	-0.56	-0.23	15.34
Rus Rublesi	80.95	-0.74	2.47	10.14
Meksika Pesosu	17.56	-0.72	-0.41	-9.90
Kore Wonu	1,318	-0.16	-0.42	4.68
Hindistan Rupee	82.37	-0.38	-0.24	-0.41
Endonezya Rupia	14,914	-0.51	-0.63	-3.94
Macar Forinti	345.35	-0.39	-0.22	-7.43
Brezilya Reali	5.03	-0.47	0.69	-4.84



Yurt İçi Haberler

Tüketici kredilerinde büyüme 26 Mayıs haftasında 23 puan düşüşle %78'e geriledi. Ticari kredi büyümesi de aynı dönemde %38'e düştü.

Manşet PMI Mayıs ayında değişim göstermeyerek 51,5 düzeyinde kaldı. Üst üste beşinci ay eşik değer 50,0'ın üzerinde gerçekleşen endeks, Türk imalat sektörünün faaliyet koşullarında iyileşmenin sürdüğüne işaret etti. Son anket kapsamında katılımcı firmalar yaygın bir şekilde talepte iyileşme olduğunu bildirdi. Bu iyileşmenin en doğrudan etkisi, yeni siparişlerin son üç ay boyunca güçlü bir şekilde artması oldu. Yeni ihracat siparişlerinde de artış kaydedildi.

Kızılay 2023 yılı kurban bağış bedelini 5.950 TL olarak belirlerken, Mehmetçik Vakfı 5.400 TL olarak açıkladı. Böylece kurban bedelleri geçen yıla göre %130-141 oranında arttı.

İTO Mayıs ayı fiyat indeksi açıklandı. Veriye göre, İstanbul ücretliler geçinme indeksi %1,66 aylık bazda artış gösterdi. Nisan ayında artış %4,57 seviyesindeydi. Toptan eşya fiyat indeksinde ise Mayıs ayında %5,6 aylık artış görüldü, geçen ayki aylık artış %3,14 seviyesindeydi. Perakende fiyatların detaylarında ise giyim harcamalarında %9,25, eğlence harcamalarında %5,92, ev eşyası harcamalarında %2,41, gıdada %1,5, sağlık ve kişisel bakım harcamalarında %1,3 ve diğer harcamalar grubunda ise aylık %0,6 artış gerçekleşti.

TCMB Haziran ayında gerçekleştirdiği PPK toplantısında, iç talepteki artışın cari dengedeki riskleri canlı tuttuğu belirtilirken, doğalgaz başta olmak üzere enerji tüketimine verilen desteklerin enflasyon düşüş sürecini olumlu etkilediği ifade edildi.

Yurt Dışı Haberler

ABD'de ISM imalat endeksi Mayıs ayında 47,1'den 46,9'a gerileyerek piyasa beklentisinin hafif altında gerçekleşti. Böylece endeksteeki düşüş 7. ayda da devam etti ve 2009'dan beri en uzun soluklu düşüş trendine girdi. Yüksek faizler nedeniyle siparişlerdeki azalma endeksteeki düşüşü tetikledi. Yeni siparişler endeksi Nisan'daki 45,7 seviyesinden 42,6'ya gerilerken, ödenen fiyat endeksi 53,2'den 44,2'ye inerek piyasa beklentisinin oldukça altında gerçekleşti. İstihdam endeksi ise 50,2'den 51,4'e yükseldi. İmalat endeksinde devam eden gerileme ekonominin bu yıl resesyona gireceğine yönelik beklentileri artırıyor.

Euro Bölgesi çekirdek enflasyonu Mayıs'ta yıllık bazda %5,3'e geriledi. Bu rakamın politika yapıcılar tarafından memnuniyetle karşılanırsa da AMB'nin Haziran toplantısında faiz artışına engel olmasının muhtemel olmadığı değerlendiriliyor. Akaryakıt ve gıda hariç tüketici fiyatları Nisan ayında gördüğü %5,6 seviyesinden Mayıs ayında %5,3'e gerileyerek piyasa beklentisinin altında gerçekleşti. Bölgede yıllık enflasyon ise büyük ölçüde enerji maliyetlerinin etkisiyle %6,1'e gerileyerek bir yıldan fazla sürenin en düşük seviyesini gördü.

Japonya Maliye Bakanı Shunichi Suzuki ve Güney Kore Maliye Bakanı Choo Kyung-ho, iki ülkenin mali liderleri arasında yedi yıl sonra yapılan ilk görüşmeden yaklaşık iki ay sonra, bir sonraki ikili görüşme için 29 Haziran'da Tokyo'da bir araya gelecekler.

AMB Başkan Yardımcısı Luis de Guindos, Euro Bölgesi'nde %10,6 ile zirveyi gören enflasyona karşı zafer ilan edilmesi için erken olduğu uyarısında bulundu. Estonya Merkez Başkanı Madis Muller de konuyla ilgili yaptığı değerlendirmede birden fazla çeyrek puanlık faiz artışı olmasının muhtemel olduğunu ve altta yatan fiyat baskısının henüz yavaşlama belirtisi göstermediğine dikkat çekti. Politika yapıcılar, enflasyonu %2 seviyesini getirmenin ekonomik büyüme ve finansal istikrarı desteklemek için kritik önemde olduğunu ve artan faizlerin her iki alanda da hissedildiğine vurgu yapıyor.

AMB Başkanı Lagarde, çekirdek enflasyonun zirveyi gördüğüne ilişkin net bir kanıt olmadığını belirterek, faiz artışlarının devam edeceğine işaret etti.

Şirket Haberleri

Garanti Bankası (GARAN, Nötr): Banka 1 Haziran 2023 tarihinde 367 gün vadeli 199.000.000 ABD doları ve 218.500.000 euro tutarında iki ayrı dilimden oluşan sendikasyon kredisi anlaşması imzaladı. 13 ülkeden 26 finansal kurumun katılımıyla ve dış ticaretin finansmanı amacıyla kullanılacak olan kredinin toplam maliyeti ABD doları dilim için SOFR + %4,25, euro dilim için Euribor + %4,00 olarak gerçekleşti.

Hisse Verileri		Piyasa Çarpanları	
Hisse Kodu	GARAN	F/K	1,7
Cari Fiyat (TL)	27,14	FD/FAVÖK	---
52H En Yüksek (TL)	33,66	FD/Satışlar	---
52H En Düşük (TL)	12,42	PD/DD	0,7
Piyasa Değeri (mn TL)	113.988,0	Relatif Performans	
Piyasa Değeri (mn USD)	5.516,5	S1H	0,7%
Halka Açıklık Oranı (%)	14%	S1A	-8,3%
Endeks Payı (BIST100)	1,3%	S3A	30,8%
Temettü Verimi	6,9%	S1Y	1,3%
3A Hacim (mn TL)	1.585,9	YB	7,2%

Türk Traktör (TTRAK, Nötr): Şirket sermayesinin tamamı iç kaynaklardan karşılanmak suretiyle 100.066.875 TL'ye artırılması nedeniyle yapılacak 46.697.875 TL tutarındaki bedelsiz sermaye artışına ilişkin pay ihracı SPK tarafından onaylanmış olup, pay ihracının onaylanmasına ilişkin duyuru SPK bülteninde yayımlandı.

Hisse Verileri		Piyasa Çarpanları	
Hisse Kodu	TTRAK	F/K	9,5
Cari Fiyat (TL)	690,00	FD/FAVÖK	7,6
52H En Yüksek (TL)	694,20	FD/Satışlar	1,3
52H En Düşük (TL)	196,75	PD/DD	12,5
Piyasa Değeri (mn TL)	36.824,6	Relatif Performans	
Piyasa Değeri (mn USD)	1.782,1	S1H	7,0%
Halka Açıklık Oranı (%)	24%	S1A	16,3%
Endeks Payı (BIST100)	0,7%	S3A	34,2%
Temettü Verimi	5,5%	S1Y	112,7%
3A Hacim (mn TL)	141,7	YB	21,7%

Skor Kart: Şirketler ile ilgili Skor Kart'lara [buradan](#) ulaşabilirsiniz. Hisse senedine ilişkin güncel piyasa verilerinin yanı sıra, şirketin son 16 çeyreğine ilişkin önemli rasyo ve finansal verilerinin sunulduğu bir data setidir. Skor Kart ile bilanço dönemlerini takip edebilir, şirket bilançoları dahil tüm finansal verilere ulaşabilir ve güvenli yatırımın avantajlarından faydalanabilirsiniz.

Şirket Haberleri

Logo Yazılım (LOGO, Nötr): Pay geri alım programı kapsamında; 01.06.2023 tarihinde Logo Yazılım San. ve Tic. A.Ş. payları ile ilgili olarak 54,80 - 56,00 fiyat aralığından 30.000 adet alış işlemi gerçekleştirildi. Bu işlemle birlikte Logo Yazılım sermayesindeki payları % 3,77 'ye ulaştı.

Hisse Verileri		Piyasa Çarpanları	
Hisse Kodu	LOGO	F/K	14,2
Cari Fiyat (TL)	54,80	FD/FAVÖK	9,8
52H En Yüksek (TL)	71,13	FD/Satışlar	3,0
52H En Düşük (TL)	36,64	PD/DD	4,8
Piyasa Değeri (mn TL)	5.480,0	Relatif Performans	
Piyasa Değeri (mn USD)	265,2	S1H	-5,7%
Halka Açıklık Oranı (%)	65%	S1A	-12,7%
Endeks Payı (BIST100)	0,0%	S3A	1,4%
Temettü Verimi	2,5%	S1Y	-56,6%
3A Hacim (mn TL)	46,6	YB	-9,2%

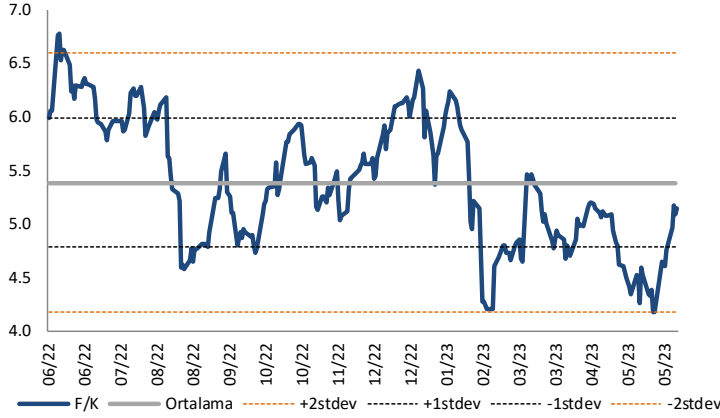
MLP Sağlık Hizmetleri (MPARK , Nötr): Şirket dün pay başına 65,65 TL – 67,10 TL (ağırlıklı ortalama 66,31 TL) fiyat aralığından toplam 33.873 TL nominal değerli pay geri alımı gerçekleştirdi. Böylece toplam geri alınan payların şirket sermayesine oranı % 6,0143'e ulaştı.

Hisse Verileri		Piyasa Çarpanları	
Hisse Kodu	MPARK	F/K	8,1
Cari Fiyat (TL)	66,00	FD/FAVÖK	6,1
52H En Yüksek (TL)	92,80	FD/Satışlar	1,5
52H En Düşük (TL)	32,10	PD/DD	7,4
Piyasa Değeri (mn TL)	13.730,5	Relatif Performans	
Piyasa Değeri (mn USD)	664,5	S1H	-2,1%
Halka Açıklık Oranı (%)	35%	S1A	-7,5%
Endeks Payı (BIST100)	0,0%	S3A	-6,9%
Temettü Verimi	0,0%	S1Y	-11,8%
3A Hacim (mn TL)	56,6	YB	-16,9%

Skor Kart: Şirketler ile ilgili Skor Kart'lara [buradan](#) ulaşabilirsiniz. Hisse senedine ilişkin güncel piyasa verilerinin yanı sıra, şirketin son 16 çeyreğine ilişkin önemli rasyo ve finansal verilerinin sunulduğu bir data setidir. Skor Kart ile bilanço dönemlerini takip edebilir, şirket bilançoları dahil tüm finansal verilere ulaşabilir ve güvenli yatırımın avantajlarından faydalanabilirsiniz.

Çarpanlar Bazında BIST

BIST 100 F/K (Cari)

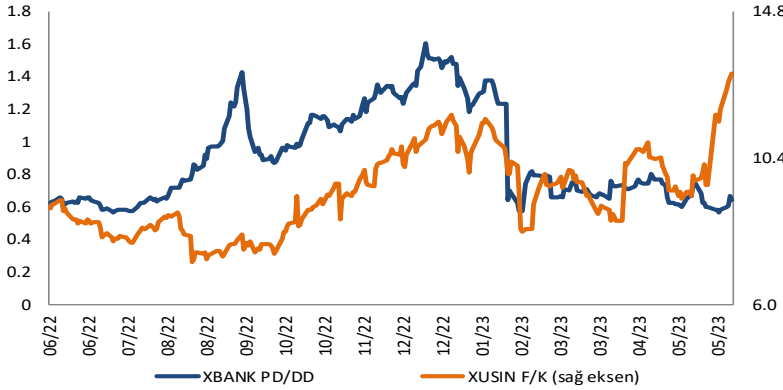


BIST100 F/K Çarpanı (Cari)

	Son 3 Ay	Son 1 Yıl
Kapanış		5.15x
Minimum	4.17x	4.17x
Maksimum	5.47x	6.78x
Ortalama	4.86x	5.38x
Minimuma Uzaklık	0.97x	0.97x
Maksimuma Uzaklık	-0.32x	-1.63x
Performans	10.9%	-14.0%

Mevcut durumda, son üç aylık ortalama çarpan seviyesine %6; son bir yıllık ortalama çarpan seviyesine %4.6 yakınız.

XBANK PD/DD (Cari) / XUSIN F/K (Cari)

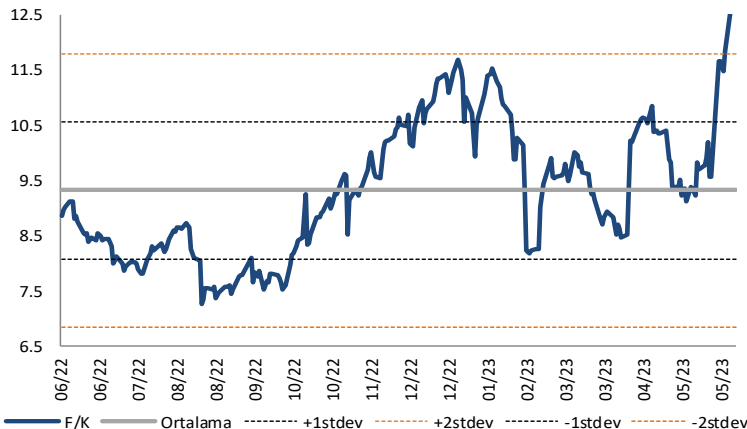


XBANK PD/DD Çarpanı (Cari)

	Son 3 Ay	Son 1 Yıl
Kapanış		0.66x
Minimum	0.57x	0.57x
Maksimum	0.80x	1.61x
Ortalama	0.69x	0.91x
Minimuma Uzaklık	0.09x	0.10x
Maksimuma Uzaklık	-0.14x	-0.94x
Performans	-7.5%	-2.3%

Mevcut durumda, son üç aylık ortalama çarpan seviyesine %4; son bir yıllık ortalama çarpan seviyesine %37.4 yakınız.

XUSIN F/K (Cari)



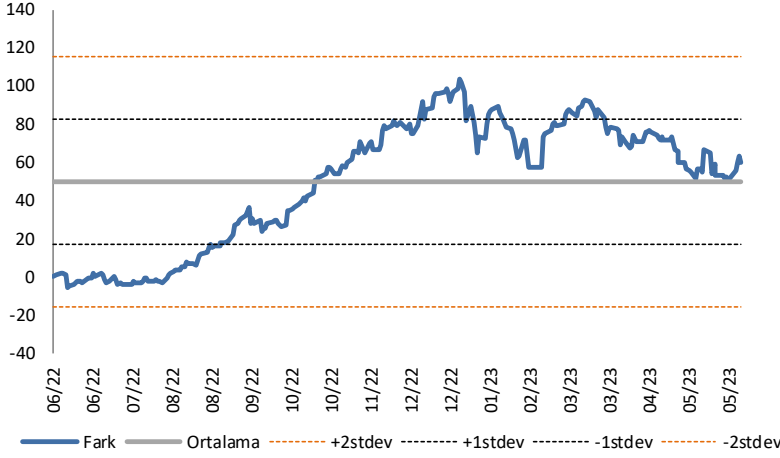
XUSIN F/K Çarpanı (Cari)

	Son 3 Ay	Son 1 Yıl
Kapanış		12.89x
Minimum	8.48x	7.28x
Maksimum	12.89x	12.89x
Ortalama	9.97x	9.33x
Minimuma Uzaklık	4.40x	5.61x
Maksimuma Uzaklık	0.00x	0.00x
Performans	5.5%	15.0%

Mevcut durumda, son üç aylık ortalama çarpan seviyesine %23; son bir yıllık ortalama çarpan seviyesine %27.6 yakınız.

BIST vs MSCI GOÜ Piyasa Göstergeleri

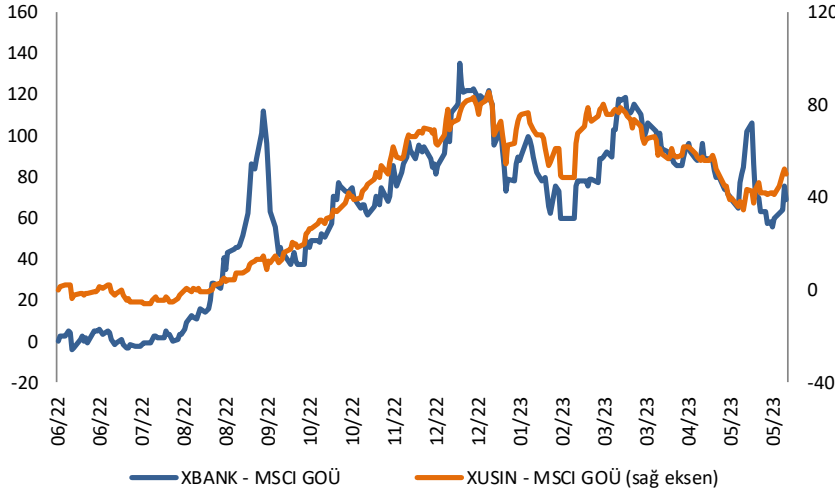
BIST100 - MSCI GOÜ

BIST 100 - MSCI GOÜ Endeksi Farkı
(Normalize Edilmiş)

	Son 3 Ay	Son 1 Yıl
Kapanış		62.00
Minimum	50.9	-6.0
Maksimum	92.6	103.4
Ortalama	69.6	50.3
Minimuma Uzaklık	11.1	68.0
Maksimuma Uzaklık	-30.6	-41.4
Performans	-0.8%	-9.0%

Mevcut durumda, son üç aylık ortalama seviyeye 7.6 puan; son bir yıllık ortalama seviyeye 11.7 puan yakınız.

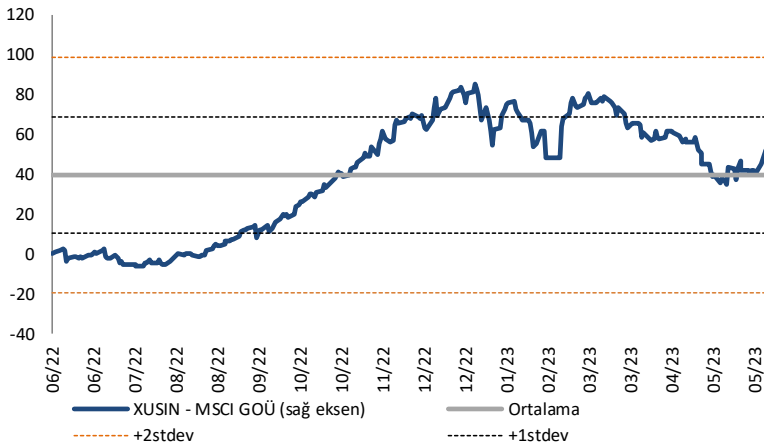
XBANK - MSCI GOÜ / XUSIN - MSCI GOÜ

XBANK - MSCI GOÜ Bankacılık Endeksi Farkı
(Normalize Edilmiş)

	Son 3 Ay	Son 1 Yıl
Kapanış		72.9
Minimum	55.5	-4.0
Maksimum	118.8	135.5
Ortalama	87.7	63.6
Minimuma Uzaklık	17.4	76.8
Maksimuma Uzaklık	-45.9	-62.6
Performans	2.1%	-8.3%

Mevcut durumda, son üç aylık ortalama seviyeye 14.8 puan; son bir yıllık ortalama seviyeye 9.3 puan yakınız.

XUSIN - MSCI GOÜ Sanayi Endeksi

XUSIN - MSCI GOÜ Sanayi Endeksi Farkı
(Normalize Edilmiş)

	Son 3 Ay	Son 1 Yıl
Kapanış		51.7
Minimum	34.8	-6.1
Maksimum	78.8	85.2
Ortalama	56.0	39.8
Minimuma Uzaklık	16.9	57.8
Maksimuma Uzaklık	-27.0	-33.5
Performans	0.7%	-6.8%

Mevcut durumda, son bir yıllık ortalama seviyeye 12 puan uzağınız.

FONLABÜYÜSÜN TÜRKİYE'NİN KİTLE FONLAMA PLATFORMU



Geleceğe değer katan
girişim şirketlerine
bugünden ortak olun!



fonlabuyusun.com

Haftalık Veri Takvimi						
Tarih	TSİ	Ülke	Açıklanacak Veri	Dönemi	Beklenti	Önceki
İngiltere ve ABD piyasaları kapalı olacak						
29 Mayıs	10:00	Türkiye	Ekonomik Güven Endeksi	Mayıs	-	102.2
30 Mayıs	02:30	Japonya	İşsizlik Oranı	Nisan	-	%2.8
30 Mayıs	10:00	Türkiye	Dış Ticaret Dengesi (milyar dolar)	Nisan	-	-8.34
30 Mayıs	12:00	Euro Bölgesi	Tüketici Güven Endeksi (Final)	Mayıs	-	-17.4
30 Mayıs	12:00	Euro Bölgesi	Ekonomik Güven Endeksi	Mayıs	99.0	99.3
30 Mayıs	12:00	Euro Bölgesi	İmalat Güven Endeksi	Mayıs	-2.8	-2.6
30 Mayıs	12:00	Euro Bölgesi	Hizmet Güven Endeksi	Mayıs	10.5	10.5
30 Mayıs	16:00	Euro Bölgesi	AMB Yetkilisi Holzmänn'in Konuşması			
30 Mayıs	17:00	ABD	CB Tüketici Güveni	Mayıs	99.9	101.3
30 Mayıs	17:00	ABD	CB Mevcut Durum	Mayıs	-	151.1
30 Mayıs	17:00	ABD	CB Beklentiler	Mayıs	-	68.1
30 Mayıs	17:30	ABD	Dallas Fed İmalat Aktivitesi	Mayıs	-19.5	-23.4
30 Mayıs	20:00	ABD	Fed Yetkilisi Barkin'in Konuşması			
31 Mayıs	02:50	Japonya	Perakende Satışlar (Aylık)	Nisan	%0.5	%0.3
31 Mayıs	02:50	Japonya	Perakende Satışlar (Yıllık)	Nisan	%7.1	%6.9
31 Mayıs	02:50	Japonya	Sanayi Üretimi (Aylık, Öncü)	Nisan	%1.4	%1.1
31 Mayıs	02:50	Japonya	Sanayi Üretimi (Yıllık, Öncü)	Nisan	%1.9	-%0.6
31 Mayıs	04:30	Çin	İmalat PMI	Mayıs	49.5	49.2
31 Mayıs	04:30	Çin	İmalat dışı PMI	Mayıs	55.2	56.4
31 Mayıs	10:00	Türkiye	GSYİH (Yıllık)	1.Çeyrek	%3.9	%3.5
31 Mayıs	10:00	Türkiye	GSYİH (Çeyreklik)	1.Çeyrek	-	%0.9
31 Mayıs	11:30	Euro Bölgesi	AMB Yetkilisi Visco'nun Konuşması			
31 Mayıs	15:00	Almanya	TÜFE (Aylık, Öncü)	Mayıs	%0.3	%0.4
31 Mayıs	15:00	Almanya	TÜFE (Yıllık, Öncü)	Mayıs	%6.5	%7.2
31 Mayıs	16:45	ABD	MNI Chicago PMI	Mayıs	47.5	48.6
31 Mayıs	17:00	ABD	JOLTS Açık İş Pozisyonları Sayısı	Nisan	-	9590K
31 Mayıs	17:30	ABD	Dallas Fed Hizmet Aktivitesi	Mayıs	-	-14.4
31 Mayıs	21:00	ABD	Fed'in Bej Kitabı yayınlanacak			
31 Mayıs	19:30	ABD	Fed Yetkilisi Harker ve Jefferson'in Konuşmaları	Mayıs	-	-
1 Haziran	03:30	Japonya	Jibun Bank İmalat PMI (Final)	Mayıs	-	50.8
1 Haziran	04:45	Çin	Caixin İmalat PMI	Mayıs	49.5	49.5
1 Haziran	10:00	Türkiye	S&P Global İmalat PMI	Mayıs	-	51.5
1 Haziran	10:55	Almanya	HCOB İmalat PMI (Final)	Mayıs	42.9	42.9
1 Haziran	11:00	Euro Bölgesi	HCOB İmalat PMI (Final)	Mayıs	44.6	44.6
1 Haziran	12:00	Euro Bölgesi	TÜFE (Aylık, Öncü)	Mayıs	%0.3	%0.6
1 Haziran	12:00	Euro Bölgesi	Çekirdek TÜFE (Yıllık, Öncü)	Mayıs	%5.5	%5.6
1 Haziran	15:15	ABD	ADP Tarım Dışı İstihdam Değişikliği	Mayıs	160K	296K
1 Haziran	15:30	ABD	Haftalık İşsizlik Maaşı Başvuruları	27 Mayıs	-	229K
1 Haziran	15:30	ABD	Devam Eden Başvurular	20 Mayıs	-	1794K
1 Haziran	16:45	ABD	S&P Global İmalat PMI (Final)	Mayıs	-	48.5
1 Haziran	17:00	ABD	İnşaat Giderleri	Nisan	%0.2	%0.3
1 Haziran	17:00	ABD	ISM İmalat Endeksi	Mayıs	47.0	47.1
1 Haziran	17:00	ABD	ISM İmalat Ödenen Fiyatlar	Mayıs	-	53.2
1 Haziran	17:00	ABD	ISM İstihdam Endeksi	Mayıs	-	50.2
1 Haziran	17:00	ABD	ISM Yeni Sipariş Endeksi	Mayıs	-	45.7
1 Haziran	20:00	ABD	Fed Yetkilisi Harker'in Konuşması	Nisan	-	-%5.2
2 Haziran	15:30	ABD	İşsizlik Oranı	Mayıs	%3.5	%3.4
2 Haziran	15:30	ABD	Tarım Dışı İstihdam	Mayıs	180K	253K
2 Haziran	15:30	ABD	İşgücüne Katılım Oranı	Mayıs	-	%62.6
2 Haziran	15:30	ABD	Ortalama Saatlik Kazançlar (Aylık)	Nisan	%0.3	%0.5
2 Haziran	15:30	ABD	Ortalama Saatlik Kazançlar (Yıllık)	Nisan	%4.3	%4.4

Kaynak: Bloomberg, TCMB, TÜİK, HLY Araştırma, Foreks Türkiye



AKLIN YOLU AÖS

AÖS, Google Play ve App Store'da!
Geç kalmadan akıllı telefonunuza yükleyin.

Sonuç veren yatırım kararlarının püf noktası, finans piyasalarını doğru yorumlamaktır. Kişisel finansal asistanınız AÖS'le tanışın, akıl odaklı öneriler sayesinde yatırım deneyiminizi iyileştirin.



Halk Yatırım Araştırma



Halkyatirimarastirma@halkyatirim.com.tr



+90 216 285 09 00

Halk Yatırım Araştırma

Banu KIVCI TOKALI	Araştırma Direktörü	BTokali@halkyatirim.com.tr +90 216 547 81 88
İlknur TURHAN	Müdür Perakende, Cam, Çimento, GYO, Mobilya, Gıda	ITurhan@halkyatirim.com.tr +90 216 547 81 85
Ayşegül BAYRAM	Uzman Strateji, Telekom, Madencilik, Savunma, Yazılım, Teknoloji, Enerji, Tarım	ABayram@halkyatirim.com.tr +90 216 547 87 30
Özlem MUTCAN ELBAŞI	Uzman Makroekonomi, Bankacılık	Ozleme@halkyatirim.com.tr +90 216 547 81 70
Emil ABDULLAYEV	Uzman Havacılık, Demir-Çelik, Petrol & Gaz, Organik Gıda & İçecek	EAbdullayev@halkyatirim.com.tr +90 216 547 87 24
Yasin SARIHAN	Uzman Yardımcısı Otomotiv	YSarihan@halkyatirim.com.tr +90 216 547 87 26

ÇEKİNCE

Bu rapor ve yorumlardaki yazılar, bilgiler ve grafikler yalnızca bilgi edinilmesi amacıyla derlenmiştir. Burada yer alan yatırım bilgi, yorum ve tavsiyeleri yatırım danışmanlığı kapsamında değildir. Yatırım danışmanlığı hizmeti, yetkili kuruluşlar tarafından kişilerin risk ve getiri tercihleri dikkate alınarak kişiye özel, imzalanacak yatırım danışmanlığı sözleşmesi çerçevesinde sunulmaktadır. Burada yer alan yorum ve tavsiyeler ise genel niteliktedir. Bu tavsiyeler mali durumunuz ile risk ve getiri tercihlerinize uygun olmayabilir. Bu nedenle, sadece burada yer alan bilgilere dayanarak yatırım kararı verilmesi beklentilerinize uygun sonuçlar doğurmayabilir. Halk Yatırım, bu bilgilerin doğru, eksiksiz ve değişmez olduğunu garanti etmez, bilgi eksikliği ve yanlışlığından hiçbir şekilde sorumlu tutulamaz. Raporda yer alan ifadeler, hiçbir şekilde alış veya satış teklifi olarak değerlendirilemez. Halk Yatırım'ın rapordaki bilgiler dolayısıyla ortaya çıkabilecek doğrudan ve dolaylı kazanç ve zararlarla ilgili herhangi bir sorumluluğu yoktur. Bu ileti 05 Kasım 2014 tarih ve 29166 sayılı Resmi Gazetede yayınlanan ve 01 Mayıs 2015 tarihinde yürürlüğü giren "Elektronik Ticaretin Düzenlenmesi Hakkında" çıkan kanunun 2.Maddesi c bendinde belirtilen Ticari Elektronik ileti kapsamında değildir.

